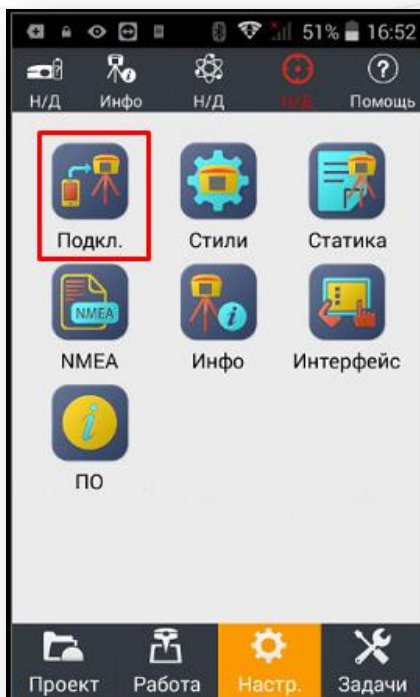


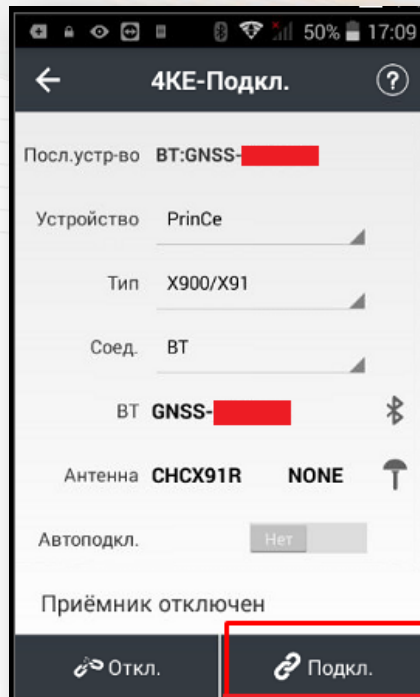


**Инструкция по настройке приемника PrinCe X91 СНС, в ПО LandStar 7, для работы в NTRIP RTK в сети базовых станций EFT, используя интернет контроллера**

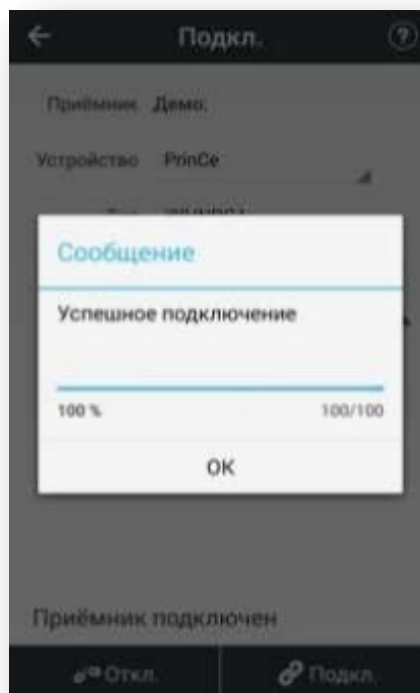
1. Включите приемник X91, включите контроллер и запустите программу LandStar 7.
2. После создания нового проекта и установки системы координат перейдите на вкладку «**Настройки**» и нажмите «**Подключить**» для соединения с приёмником.



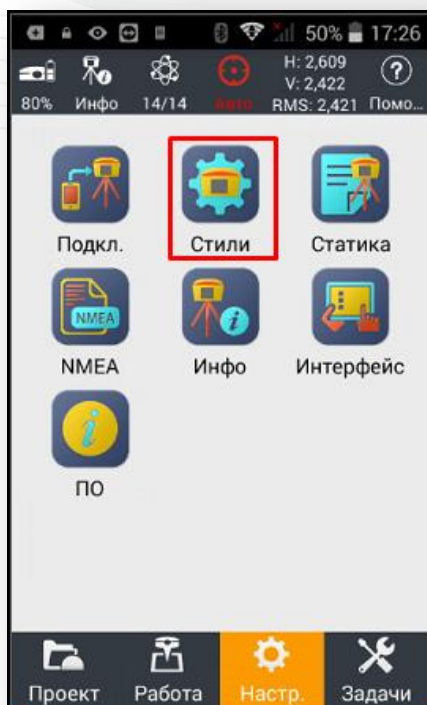
3. В строке «**Тип**» выберите устройство. В строке «**Соединение**» выберите способ соединения - **Bluetooth**. В строке «**Антенна**» укажите тип антенны (выбор осуществляется с помощью кнопки справа ). Для сопряжения с устройством по Bluetooth, нажмите кнопку  и осуществите поиск приемника с последующим выбором его из Bluetooth соединений. Нажмите «**Подключить**».



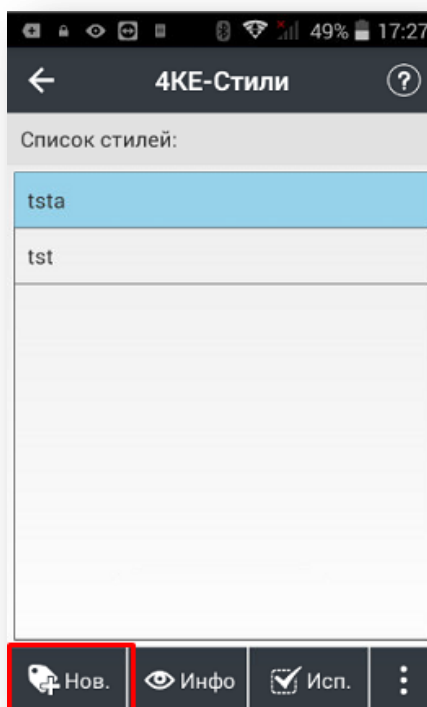
4. При успешном подключении программа отобразит сообщение «Успешное подключение»



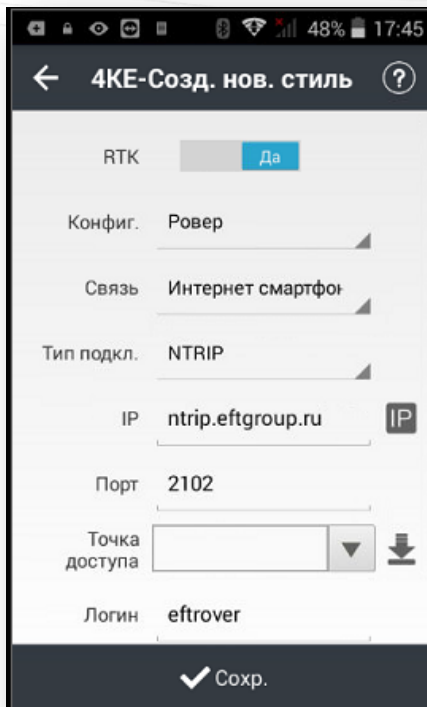
5. Создайте новый стиль съёмки или выберите из ранее созданных, для этого на вкладке «Настройки» перейдите в меню «Стили»



6. Создадим новый Стиль. В окне «Стили» нажмите «Новый»



7. В появившемся окне в строке «**Конфигурация**» укажите **Ровер**. В строке «**Связь**» поставьте «**Интернет смартфона**». В строке «**Тип подключения**» выберите **NTRIP**, в следующих строках введите IP адрес, порт, имя пользователя и пароль, которые вы получили от владельца базовой станции, выберите точку доступа, укажите дополнительные настройки и нажмите сохранить.



4KE-Созд. нов. стиль

RTK  Да

Конфиг. Ровер

Связь Интернет смартфо

Тип подкл. NTRIP

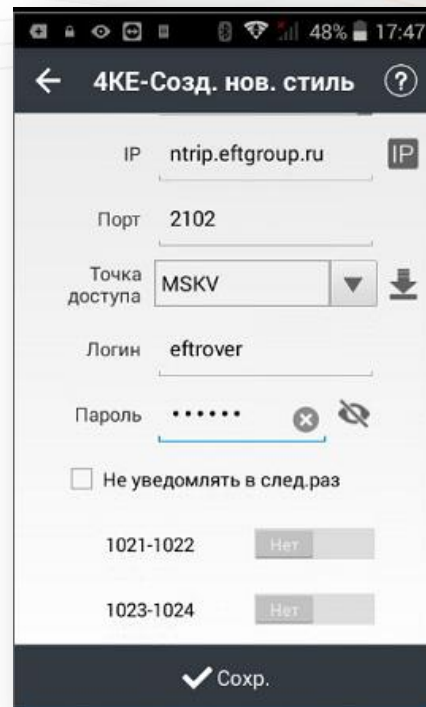
IP ntrip.eftgroup.ru

Порт 2102

Точка доступа

Логин eftrover

✓ Сохр.



4KE-Созд. нов. стиль

IP ntrip.eftgroup.ru

Порт 2102

Точка доступа MSKV

Логин eftrover

Пароль

Не уведомлять в след. раз

1021-1022 Нет

1023-1024 Нет

✓ Сохр.



4KE-Созд. нов. стиль

1023-1024 Нет

1025-1027 Нет

Сохр. пароль Да

Автоподкл Да

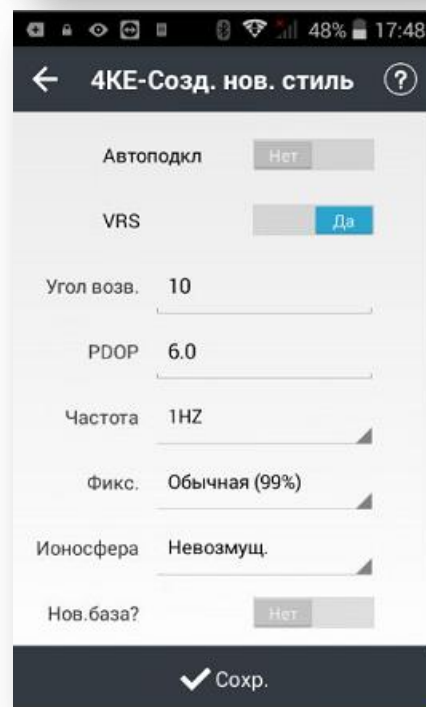
VRS Да

Угол возв. 10

PDOP 6.0

Частота 1HZ

✓ Сохр.



4KE-Созд. нов. стиль

Автоподкл Нет

VRS Да

Угол возв. 10

PDOP 6.0

Частота 1HZ

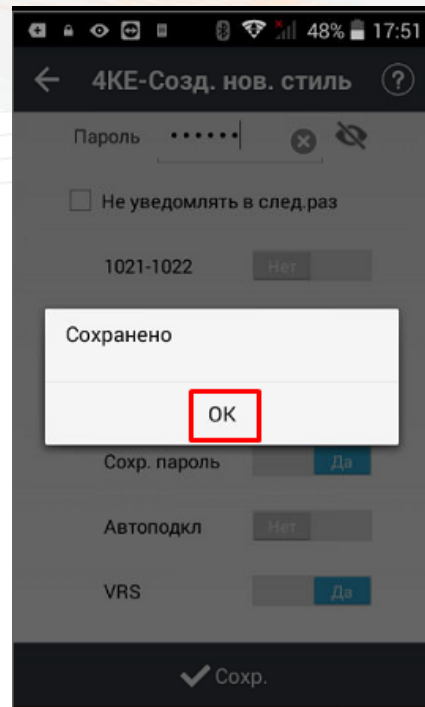
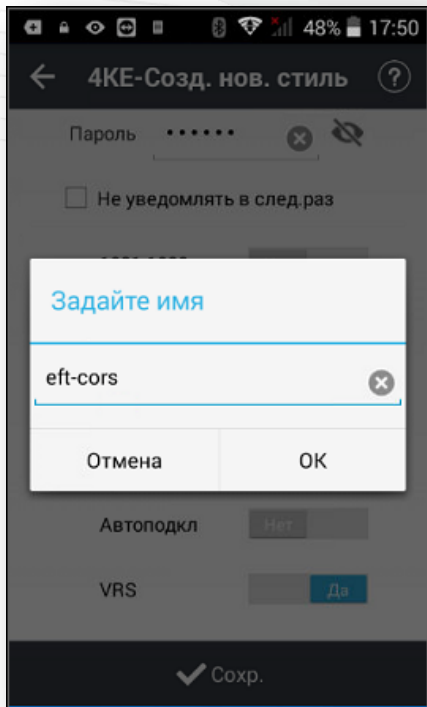
Фикс. Обычная (99%)

Ионосфера Невозмуц.

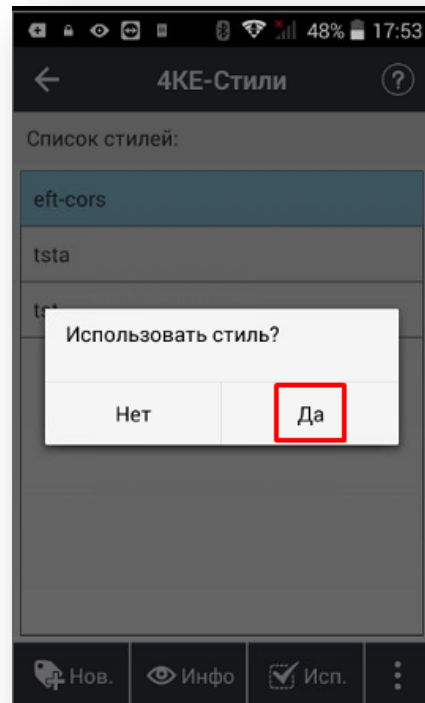
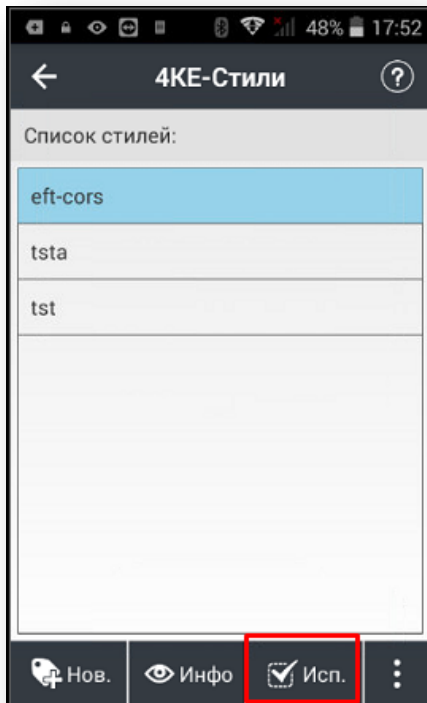
Нов. база? Нет

✓ Сохр.

8. Задайте имя Стиля. Нажмите «ОК».



9. Выберите стиль и нажмите использовать.



10. Дождитесь фиксированного решения и приступайте к работе.

